



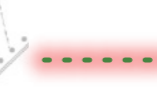







Legenda

-  Area di competenza del P.I.F.
-  Boschi
-  Autostrade
-  Strade principali
-  Rete ferroviaria
-  Strade secondarie
-  Intersezioni stradali
-  Stazioni ferroviarie



PIANO DI INDIRIZZO FORESTALE

PARCO REGIONALE DEL SERIO

Il Presidente	prof. Basilio Monaci
Il Direttore	arch. Laura Comandulli
Il Segretario	dott. Danilo Zendra

Progettisti	dott. agronomo Emanuele Cabini (capofila) dott. Giovambattista Vitali forestale e agronomo i dott. agronomo Massimo Ranghetti
-------------	---

Collaboratori	dott. Federico Pelucchi agronomo i dott. Giovanni Iezzi agronomo i
---------------	---

Scala	1:10000
-------	---------

Base cartografica	CTR scala 1:10.000
-------------------	--------------------

Data	Novembre 2024
------	---------------



TAV. 9.6 - CARTA DELLE INFRASTRUTTURE

I PROGETTISTI SI RISERVANO LA PROPRIETA' INTELLETTUALE DEL PRESENTE DISEGNO, AI SENSI DELLA LEGGE 22/04/1941 NR. 633. E' PERTANTO VIETATA LA RIPRODUZIONE, ANCHE PARZIALE, IN ASSENZA DI AUTORIZZAZIONE SCRITTA